

## Карта капіталів

Добробут кожної громади залежить від кількості та якості суспільного капіталу, що створюється на даній території. Поняття суспільний капітал включає в себе 4 основні капітали, що беруть безпосередню участь у створенні економічної вартості: фінансовий, природний, людський та промисловий, а також додаткові нематеріальні капітали, що не мають прямого стосунку до створення вартості, але суттєво впливають на якість життя території – це соціальний капітал та рівень інноваційності.


За визначенням Міжнародної ради з інтегрованої звітності усі 6 капіталів лежать в основі створення економічної та неекономічної вартості та є фундаментом взаємодії державних інституцій, бізнесу та суспільства:

- **Фінансовий капітал** – це усі фінансові засоби, що є в розпорядженні громади. Йдеться про наявні оборотні кошти, резервні кошти, боргові зобов'язання, рівень доходів населення, обсяг інвестицій, тощо.
- **Промисловий та технологічний капітал** – це уся фізична інфраструктура, що збудована на території, а також виробничі об'єкти та великі технологічні установки.
- **Людський капітал** – це люди, що проживають на території, а також гості міста. Якість людського капіталу оцінюється за параметрами освіти, стану здоров'я, сукупного професійного досвіду, кількістю талантів та якістю навичок.
- **Природний капітал** – це природні ресурси території, географічні чинники, корисні копалини, ландшафтні особливості, тощо.
- **Соціальний капітал** окреслює стосунки між людьми, рівень суспільної довіри, вагомість звичаєвих норм, поведінкової культури, наявність спільних цінностей, тощо.
- **Інноваційний та творчий капітал** демонструє, те, як часто з'являються та втілюються свіжі ідеї, винаходи, творчі проекти, чи громада створює можливості для талановитих людей, тощо.

Суспільні капітали зростають, руйнуються, або трансформуються залежно від дій ключових заінтересованих сторін території або внаслідок реагування на зовнішні чинники. Карта суспільних капіталів допомагає оцінити стан кожного з капіталів на певній території, та окреслити пріоритетні напрями розвитку території.

# Оцінка Карти капіталів м. Ніжина

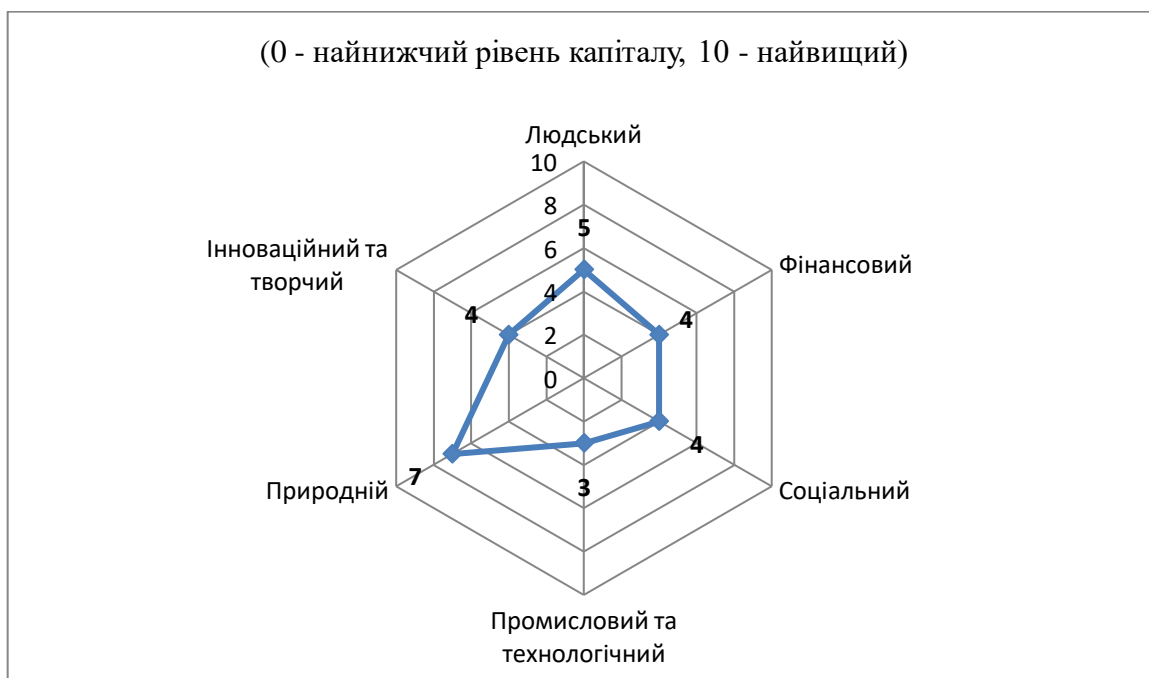
## Група 1



Капітал	Стан
<b>Людський</b>	<ul style="list-style-type: none"> <li>- Негативний демографічний стан</li> <li>- Задовільний стан здоров'я</li> <li>- Достатній рівень освіти – 2 вищих навчальних заклади, один з яких більш менш успішний</li> <li>- Високий відтік працездатного населення</li> <li>- Кваліфікаційний рівень – нижче середнього</li> </ul>
<b>Фінансовий</b>	<ul style="list-style-type: none"> <li>- Низький рівень доходів місцевого населення</li> <li>- Відсутність великих бюджетоутворюючих підприємств</li> <li>- Гроші не працюють ( населення не довіряє банкам)</li> </ul>
<b>Соціальний</b>	<ul style="list-style-type: none"> <li>- Рівень довіри між людьми недостатній</li> <li>- Розвиваються низові ініціативи</li> <li>- Здатні об'єднатися за умови наявності лідера</li> </ul>
<b>Промисловий та технологічний</b>	<ul style="list-style-type: none"> <li>- Наявне виробництво, але в не достатній кількості</li> <li>- Рівень індустріалізації – низький</li> <li>- Високий логістичний потенціал (наявність залізничного, авто зв'язку та аеродром в місті)</li> </ul>
<b>Природний</b>	<ul style="list-style-type: none"> <li>- Річка, але у жахливому стані</li> <li>- Велика кількість рекреаційних зон, але нерозвинуті</li> </ul>
<b>Інноваційний та творчий</b>	<ul style="list-style-type: none"> <li>- Багато творчих колективів</li> <li>- Відсутність підтримки інновації в місті</li> <li>- Відтік науковців та інноваторських ідей у великі міста</li> </ul>

# Оцінка Карти капіталів м. Ніжина


## Група 2



Капітал	Стан
<b>Людський</b>	<ul style="list-style-type: none"> <li>- Достатня наявність робочої сили, але малокваліфікована</li> <li>- Високий відтік робочої сили</li> <li>- Низький демографічний стан</li> <li>- Середній рівень освіти</li> <li>- Середній рівень проф. кваліфікації</li> </ul>
<b>Фінансовий</b>	<ul style="list-style-type: none"> <li>- Достатня платоспроможність</li> <li>- Низький рівень інвестицій</li> <li>- Середня заборгованість міста (населення) за кредитами</li> </ul>
<b>Соціальний</b>	<ul style="list-style-type: none"> <li>- Низький рівень довіри</li> <li>- Низька якість взаємодії груп</li> <li>- Відкритість молоді</li> <li>- Низові ініціативи присутні, але потребують підтримки та визнання</li> </ul>
<b>Промисловий та технологічний</b>	<ul style="list-style-type: none"> <li>- Низька технологічність</li> <li>- Низька якість робочих місць</li> <li>- Стан доріг та інфраструктури незадовільні</li> </ul>
<b>Природний</b>	<ul style="list-style-type: none"> <li>- Питна вода зі свердловин гарної якості</li> <li>- Низький рівень благоустрою зелених зон</li> <li>- Досить чисте повітря</li> </ul>
<b>Інноваційний та творчий</b>	<ul style="list-style-type: none"> <li>- Низький рівень розвитку творчих індустрій</li> <li>- Низький рівень науки у виробництві</li> <li>- Крапково, несистематично розвивається</li> </ul>

## Оцінка Карти капіталів м. Ніжина

### Група 3



Капітал	Стан
<b>Людський</b>	<ul style="list-style-type: none"> <li>- Відносно здорове населення, але багато онкозахворювань</li> <li>- Негативний демографічний приріст</li> <li>- Відтік робочої сили</li> <li>- Освіченість населення висока, але потрібно диверсифікувати професії</li> <li>- Немає робочих місць цікавих для людей з якісною освітою</li> <li>- Великий відсоток робочої сили з низьким рівнем оплати праці</li> <li>- У бюджетних сферах багато працюючих пенсіонерів</li> <li>- Гендерна нерівність «навпаки»</li> </ul>
<b>Фінансовий</b>	<ul style="list-style-type: none"> <li>- Рівень зарплати низький</li> <li>- Купівельна спроможність висока за рахунок роботи ніжинців за межами міста</li> <li>- Недостатньо коштів у бюджеті розвитку міста рахунок тонізації економіки</li> <li>- Розвинена банківська мережа, але не інвестує місто</li> <li>- Недостатній рівень зовнішніх інвестицій</li> </ul>
<b>Соціальний</b>	<ul style="list-style-type: none"> <li>- Недовіра висока між людьми, між соц. групами</li> <li>- Низький рівень участі громадськості у громадських організаціях. Багато недієвих ГО.</li> <li>- Соціальна відповідальність бізнесу низька ( високий рівень тінізації)</li> <li>- Багато релігійних громад, ворожнечі явної немає</li> <li>- Церква соціально пасивна</li> <li>- Культурний рівень населення низький</li> <li>- Роз'єднані сімейні стосунки</li> </ul>
<b>Промисловий та технологічний</b>	<ul style="list-style-type: none"> <li>- Наявні промислові підприємства, але потребують модернізації</li> <li>- Машинобудівна галузь – підприємства, вдосконалення технологій</li> <li>- З'являються зернопереробні підприємства та підприємства по переробці агросировини (досить технологічні)</li> <li>- Мало запозичених технологій</li> <li>- Промисловість – 3 місце за кількістю зайнятих осіб ( після торгівлі та сфери послуг)</li> <li>- Аеродром, залізничне сполучення, 18 км. до міжнародного</li> </ul>

	автошляху
<b>Природний</b>	<ul style="list-style-type: none"> <li>- Річка, але забруднена</li> <li>- Якісна питна вода</li> <li>- Відносно чисте повітря</li> <li>- Зелені зони – багато, але недоглянуті, зменшуються</li> <li>- Наявні корисні копалини – пісок, глина, торф</li> </ul>
<b>Інноваційний та творчий</b>	<ul style="list-style-type: none"> <li>- Наявні досить якісні творчі колективи у сфері культури</li> <li>- Творчі особистості є, але творчих індустрій немає</li> <li>- Відтік творчих людей</li> <li>- Інновації не фінансуються</li> <li>- Університети не готують інноваційні кадри, не пропонують інноваційних продуктів</li> </ul>

## Оцінка Карти капіталів м. Ніжина

### Група 4



Капітал	Стан
<b>Людський</b>	<ul style="list-style-type: none"> <li>- Відтік робочої сили</li> <li>- Наявні різного спрямування трудові ресурси</li> <li>- Міграція з районів до міста</li> <li>- Негативний демографічний стан</li> <li>- Освітній рівень потребує осучаснення</li> <li>- Достатній рівень середньої освіти у великих школах</li> </ul>
<b>Фінансовий</b>	<ul style="list-style-type: none"> <li>- Бюджет дотаційний</li> <li>- Нижче середнього платоспроможність населення</li> <li>- Незначні інвестиції</li> <li>- Місцевий бюджет без заборгованості</li> <li>- Наявні банки, але йде зменшення</li> <li>- Відсутній Макдональдс</li> </ul>

<b>Соціальний</b>	<ul style="list-style-type: none"> <li>- Середній рівень довіри</li> <li>- Присутня самоорганізація</li> <li>- Недостатня взаємодія</li> <li>- Відкритість, ініціативність населення</li> </ul>
<b>Промисловий та технологічний</b>	<ul style="list-style-type: none"> <li>- Недостатня конкурентоспроможність підприємств</li> <li>- Мала кількість високотехнологічних підприємств</li> <li>- Середня якість робочих місць</li> <li>- Наявність транспортної розв'язки</li> <li>- Негативна якість доріг</li> </ul>
<b>Природний</b>	<ul style="list-style-type: none"> <li>- Відсутні мінеральні ресурси</li> <li>- В межах норми повітря</li> <li>- Незадовільний стан води в р. Остер</li> <li>- Рекреаційні зони потребують покращення</li> </ul>
<b>Інноваційний та творчий</b>	<ul style="list-style-type: none"> <li>- Присутні творчі колективи</li> <li>- Присутні інновації</li> </ul>

## Оцінка Карти капіталів м. Ніжина

### Група 5

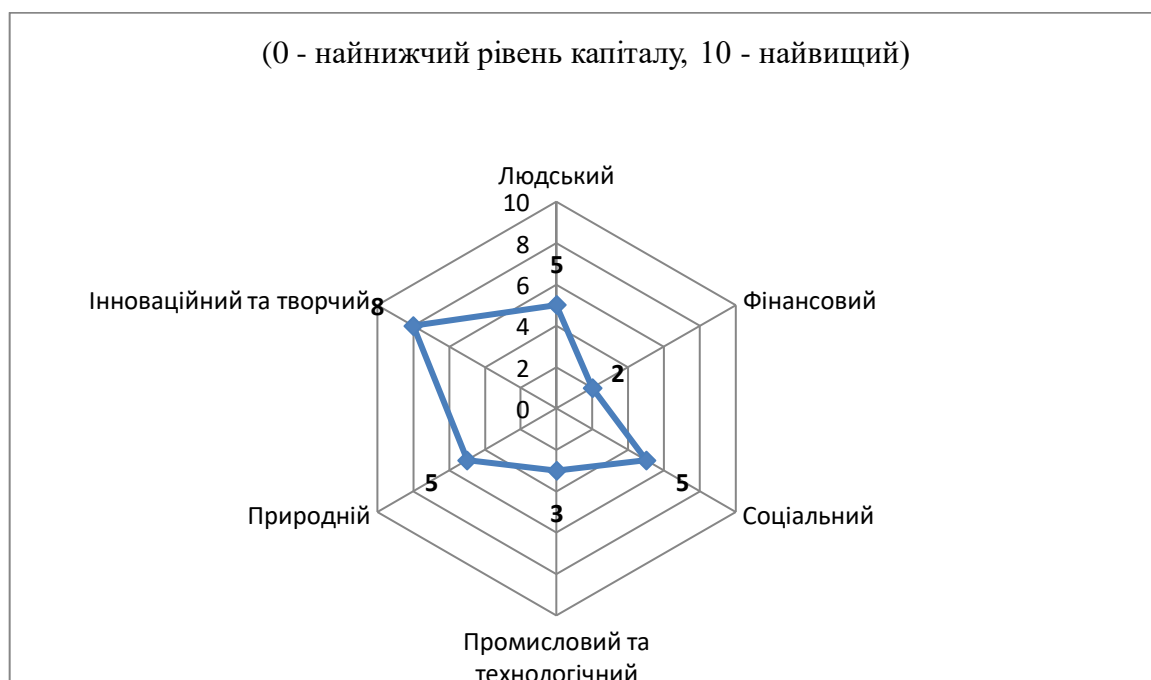


Капітал	Стан
<b>Людський</b>	<ul style="list-style-type: none"> <li>- В місті є досить гарні навчальні заклади</li> <li>- Самозайнятість населення</li> <li>- Готовність до якісних змін та направленості діяльності</li> <li>- Природний приріст населення</li> <li>- Задовільний рівень працездатного населення</li> </ul>
<b>Фінансовий</b>	<ul style="list-style-type: none"> <li>- Платоспроможність населення середня</li> <li>- Рівень інвестицій на душу населення нижче середнього</li> <li>- Місто дотаційне</li> </ul>
<b>Соціальний</b>	<ul style="list-style-type: none"> <li>- Рівень довіри – середній</li> <li>- Висока якість взаємодії різних груп населення у місті</li> <li>- Високий рівень відкритості</li> <li>- Високий рівень «низових ініціатив»</li> </ul>

<b>Промисловий та технологічний</b>	<ul style="list-style-type: none"> <li>- Невисокий рівень стану доріг та інфраструктури</li> <li>- Робочі місця потребують удосконалення</li> <li>- Відсутність конкурентоспроможних підприємств</li> </ul>
<b>Природний</b>	<ul style="list-style-type: none"> <li>- Якісне повітря, вода – середньої якості</li> <li>- Наявність та благоустрій зелених зон – вище середнього</li> <li>- Наявні природні ресурси</li> </ul>
<b>Інноваційний та творчий</b>	<ul style="list-style-type: none"> <li>- Багато творчих колективів</li> <li>- Високий рівень розвитку творчих індустрій</li> <li>- Розробляється багато нових проектів</li> </ul>

## Оцінка Карти капіталів м. Ніжина

### Група 6

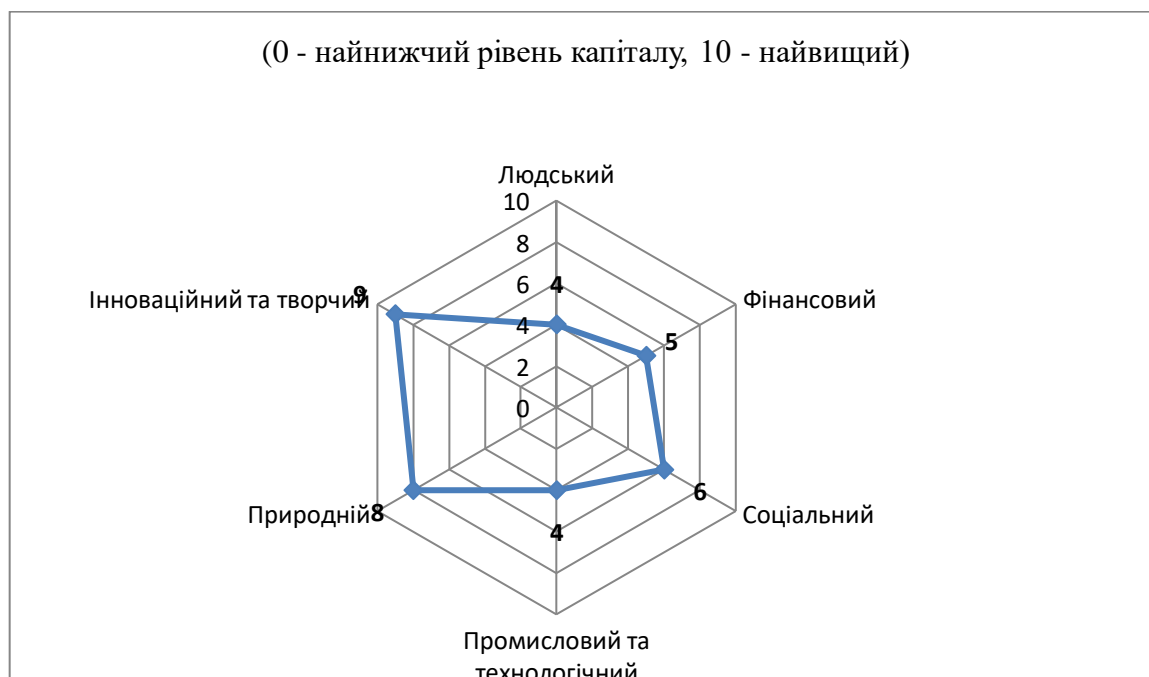


Капітал	Стан
<b>Людський</b>	<ul style="list-style-type: none"> <li>- Відтік робочої сили</li> <li>- Погіршення демографії</li> <li>- Наявність навчальних закладів, частково відповідають сучасним вимогам</li> <li>- Професійна кваліфікація населення висока, але не відповідає ринку праці</li> <li>- Приток сільського населення</li> </ul>
<b>Фінансовий</b>	<ul style="list-style-type: none"> <li>- Платоспроможність населення низька</li> <li>- Нульовий рівень інвестицій</li> </ul>
<b>Соціальний</b>	<ul style="list-style-type: none"> <li>- Низький рівень довіри</li> <li>- Існує взаємодія між групами</li> <li>- Наявні «низові ініціативи», але про них мало відомо</li> <li>- Активний волонтерський рух</li> </ul>
<b>Промисловий та технологічний</b>	<ul style="list-style-type: none"> <li>- Декілька підприємств конкурентоздатні та технологічні</li> <li>- Більшість занедбалі, розвалені, застарілі</li> <li>- Відсутність належної якості доріг</li> </ul>

<b>Природний</b>	<ul style="list-style-type: none"> <li>- Якість повітря задовільна, вода – гарної якості</li> <li>- Поверхневі води забруднені</li> <li>- Зелені зони занедбалі</li> <li>- Довкілля забруднене</li> <li>- Природоохоронні зони відсутні</li> </ul>
<b>Інноваційний та творчий</b>	<ul style="list-style-type: none"> <li>- Наявні творчі колективи, майстри</li> <li>- Виробництво мало наукове</li> <li>- Відсутність інновацій</li> </ul>

## Оцінка Карти капіталів м. Ніжина

### Група 7



Капітал	Стан
<b>Людський</b>	<ul style="list-style-type: none"> <li>- Наявність учбових закладів</li> <li>- Наявність випускників і можливість залучення молоді з сіл</li> <li>- Трудова міграція</li> <li>- Гарна якість освіти</li> <li>- Зменшення кількості жителів</li> <li>- Недостатня пропозиція житла</li> <li>- Відсутність молодіжних центрів та територій</li> <li>- Відсутня спортивна інфраструктура</li> <li>- Недостатній рівень охорони здоров'я</li> <li>- Відсутня пропаганда здорового способу життя</li> </ul>
<b>Фінансовий</b>	<ul style="list-style-type: none"> <li>- Зниження залишків вільних бюджетних коштів</li> <li>- В порівнянні з областю низький рівень середньої заробітної плати</li> <li>- Висока вартість кредитних ресурсів</li> <li>- Низький рівень інвестицій</li> <li>- Присутність коштів трудових міграцій</li> <li>- Високий рівень розвитку торгівлі</li> <li>- Наявність банкових установ</li> </ul>
<b>Соціальний</b>	<ul style="list-style-type: none"> <li>- Підвищується рівень довіри (створюються ГО)</li> <li>- Підвищується громадська активність</li> <li>- Висока толерантність до корупції</li> <li>- Готовність містян допомогти сусіду</li> </ul>



	<ul style="list-style-type: none"> <li>- Відсутність конфліктів між конфесія</li> </ul>
<b>Промисловий та технологічний</b>	<ul style="list-style-type: none"> <li>- Наявність виробничих потужностей та традицій промислового виробництва</li> <li>- Недостатня активність власників підприємств їх розвитку</li> <li>- Неприятлива зовнішньо-економічна ситуація для продажу</li> <li>- Наявність вільних земельних ділянок</li> <li>- Застарілі технології</li> <li>- Вигідна транспортна інфраструктура</li> <li>- Низька якість робочих місць</li> </ul>
<b>Природний</b>	<ul style="list-style-type: none"> <li>- Гарна якість води</li> <li>- Наявні зелені зони</li> <li>- Незагазованість повітря</li> <li>- Незадовільний стан поверхневих вод</li> </ul>
<b>Інноваційний та творчий</b>	<ul style="list-style-type: none"> <li>- Наявні творчі колективи та майстри</li> <li>- Широка база для розвитку дитячих талантів</li> <li>- Недостатній рівень інноваційних проектів</li> </ul>

## Середнє значення по результатам роботи 7 груп

